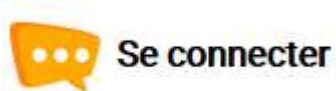


En tant que parent, vous y retrouverez l'accès au logiciel de vie scolaire **Pronote** pour suivre la scolarité de votre enfant ainsi qu'une messagerie permettant de communiquer avec les personnels de l'établissement.

Pour vous y connecter, vous devrez utiliser les codes d'accès à : utilisés pour les bourses, les affectations ou encore les paiements.

Et vous rendre à l'adresse : <https://lyceeconnecte.fr/>

Cliquez sur



Puis



et

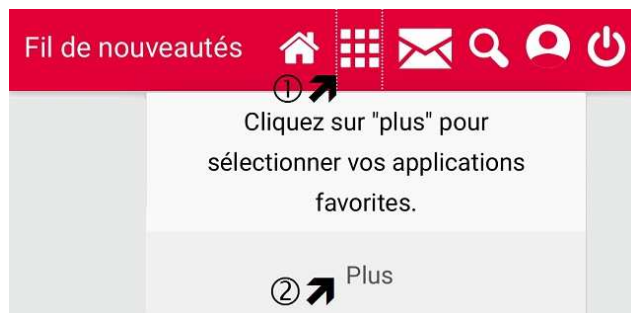


SCOLARITÉ SERVICES

Une fois connecté,

Cliquez sur ①

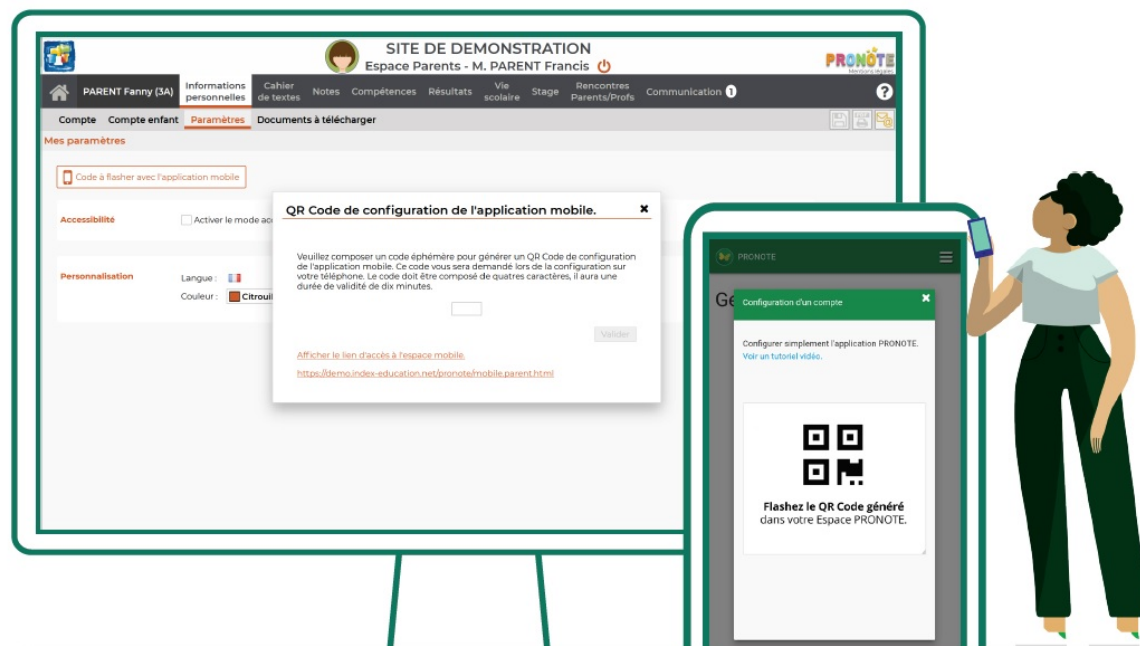
Puis sur ②



Et enfin



puis sur l'application selon la procédure ci contre →



En cas de dysfonctionnement des codes, prenez contact avec l'établissement via contact.darmante@gmail.com

- ① Sur mon téléphone, je télécharge l'application PRONOTE avec le papillon depuis mon store habituel.
- ② Depuis un ordinateur, je me connecte à mon Espace Web via l'adresse fournie par l'établissement avec l'identifiant et le code fournis par l'établissement.
- ③ Dans *Informations personnelles* > *Paramètres*, j'affiche le QR code pour configurer mon application.